



- Posłuchaj zagadek. Odszukaj w naklejkach obrazki przedstawiające ich rozwiązania. Naklej je na obrazki pisanek.


Żywy biega po łące,  
a cukrowy bawi się  
z czekoladowym zającem.



Jajka malowane  
różnie ozdabiane.




Żywa rośnie  
w ciepłym kraju,  
a ta nasza związana jest  
z wielkanocnym zwyczajem.



Lukrowane,  
cukrem posypane,  
polane pasmami czekolady  
te wielkanocne...




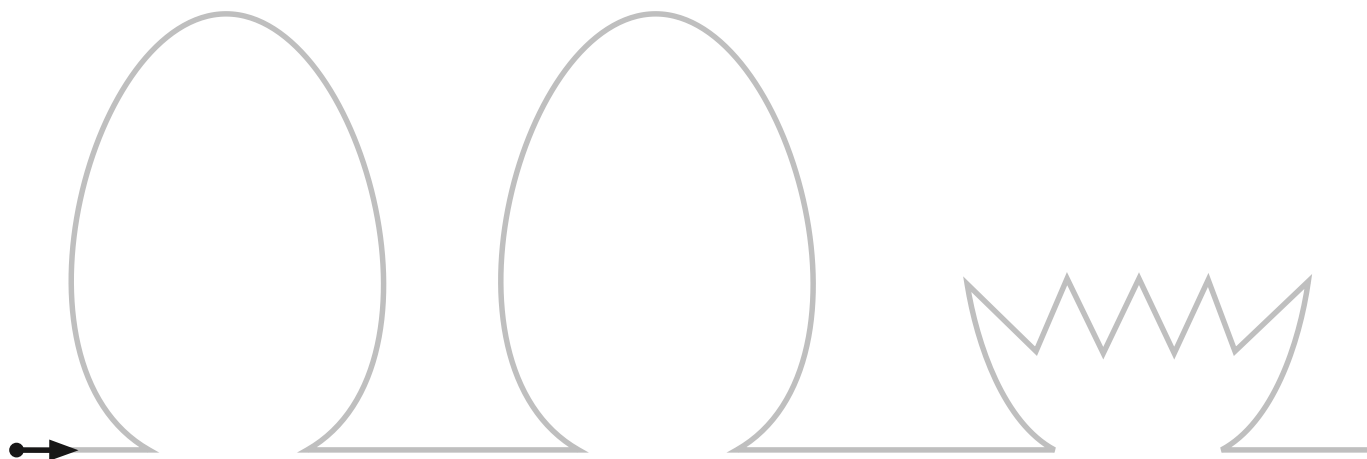
Dzielimy się nimi  
w wielkanocny ranek –  
z majonezem, chrzanem –  
bywają też pełne niespodzianek.



Wiklinowy, plastikowy  
odświętnie ozdobiony.  
Nie jedna pisanka  
leży w nim obok baranka.



- Rysuj po śladach rysunków, bez odrywania kredki od kartki.



- Połącz fragmenty obrazka umieszczone na dole strony, z odpowiednimi miejscami na dużym obrazku.




- Przeczytaj z nauczycielem nazwy zdjęć. Pokoloruj litery tworzące te wyrazy.

pisanka

c a

p i

a n



w k m s d e

baranek

n e

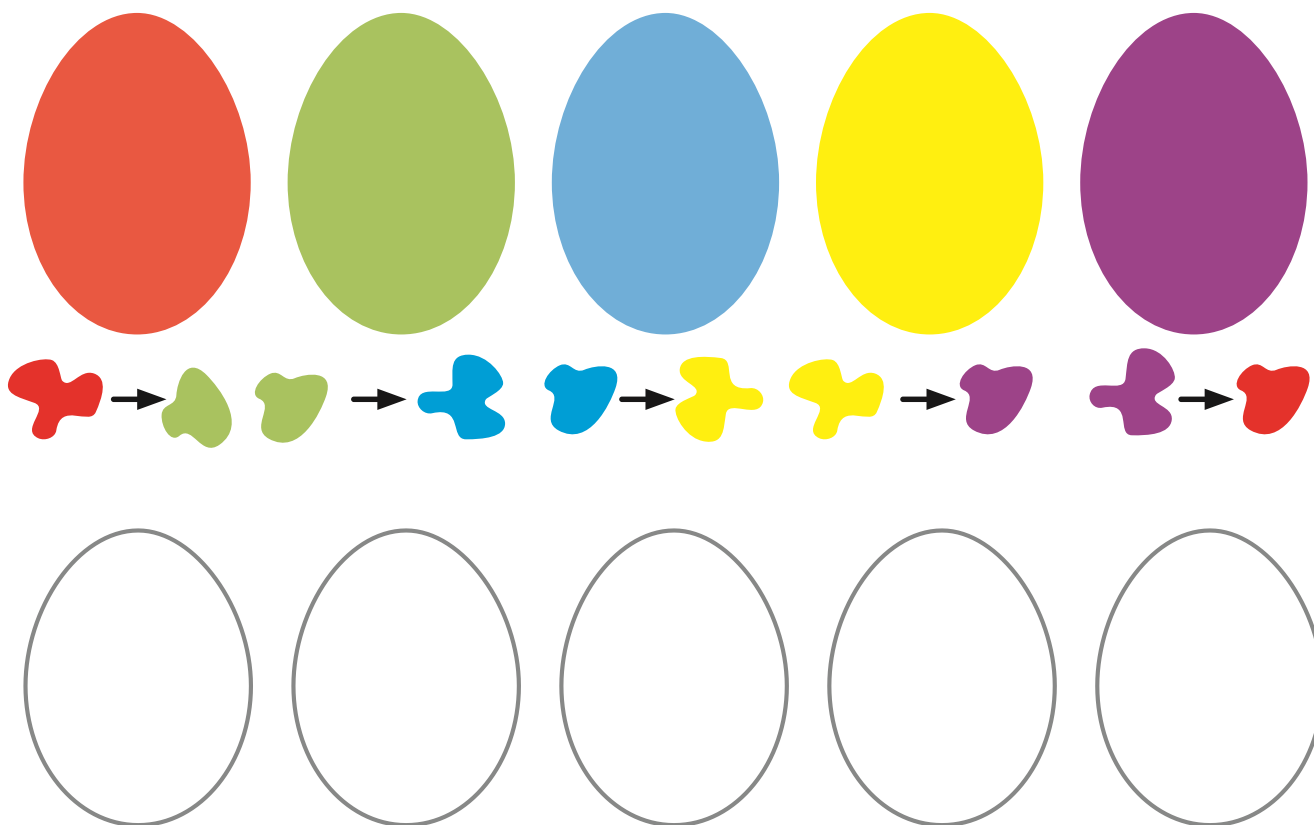
r s

b a

z r l s a



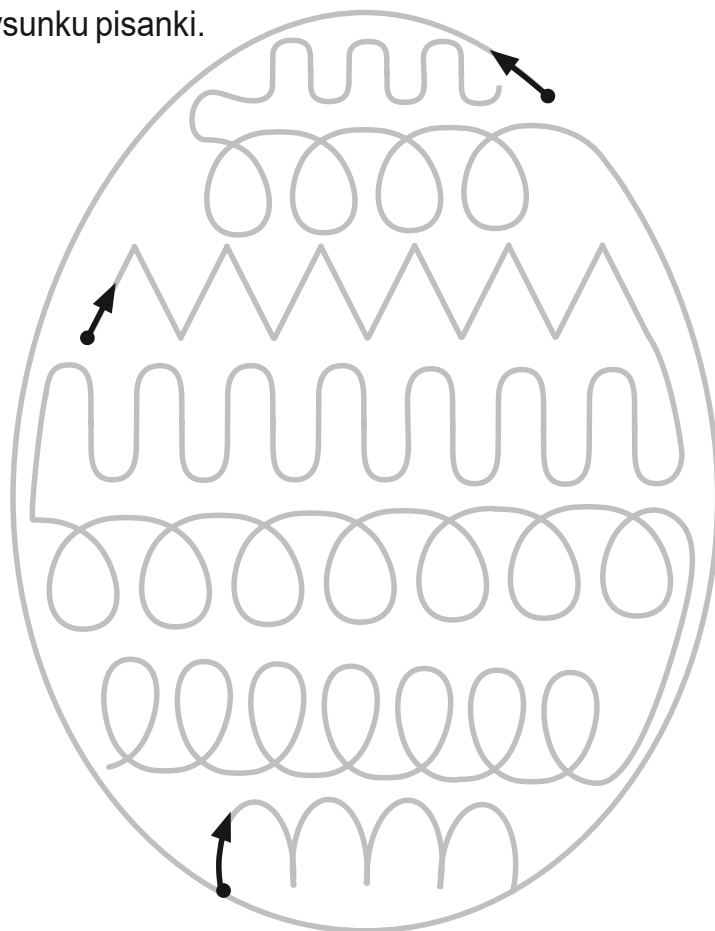
- Zmień kolory pisanek według podanego kodu. Pokoloruj odpowiednio rysunki jajek.




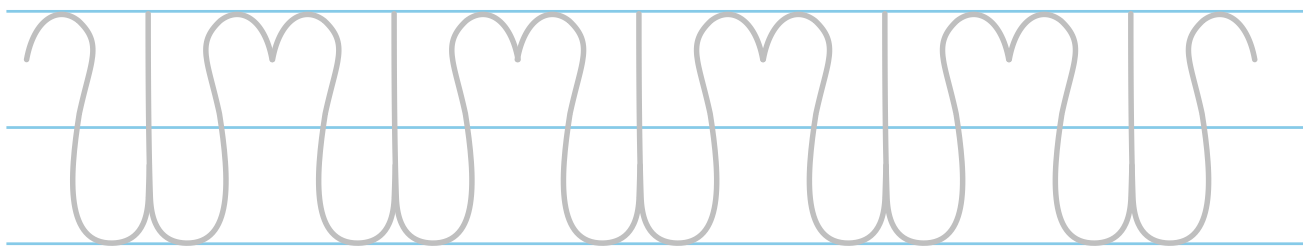

- Podziel na głoski nazwy zdjęć. Narysuj pod każdym zdjęciem tyle kresek, z ilu głosek składa się jego nazwa.



- Rysuj po śladach rysunku pisanki.



- Rysuj szlaczki po śladach, a potem – samodzielnie.






- Co przytrafiło się zajączkowi? Narysuj zakończenie historyjki.



- Dokończ rysować pisanki według wzoru.



- Podziel na głoski nazwy zdjęć. Narysuj pod każdym zdjęciem tyle kresek, z ilu głosek składa się jego nazwa.

